



Présente

# SPÉCIAL PARTICULIERS & AUTO-CONSTRUCTEURS

Réalisez vous-même  
votre dalle béton avec les

## KIT PRO 40 & KIT PRO 80

RÈGLE JOINT de FRACTIONNEMENT pour réaliser  
vous-même votre DALLE BÉTON jusqu'à 30 m<sup>2</sup>



### KIT PRO 40

CONTENU POUR UNE DALLE JUSQU'À 30 M<sup>2</sup> DE SURFACE & 15 CM D'ÉPAISSEUR\*



### KIT PRO 80

CONTENU POUR UNE DALLE JUSQU'À 30 M<sup>2</sup> DE SURFACE & 27 CM D'ÉPAISSEUR\*



\* Avis technique CSTB n° 3/06-471



### ● MISE À NIVEAU FACILE

- Évite la formation aléatoire des fissures
- Chantier terminé en une seule phase
- Facilite la mise en place du treillis soudé



## EXEMPLES D'UTILISATIONS

TERRASSE PISCINE



ALLÉE DE JARDIN



TROTTOIR & TERRASSE MAISON



ABRI / GARAGE



ACCÈS GARAGE



PENTE D'ÉCOULEMENT REGARD





# MODE D'EMPLOI

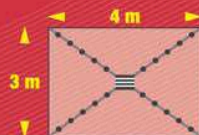


- 1** Compacter le sol et positionner les treillis soudés  
Aligner à l'aide d'un cordeau  
(Niveau de la dalle finie) - (Hauteur de la règle-joint) = niveau de la tête du piquet (acier diam 12)
- 2** Planter 1 piquet tous les 60 cm environ, jusqu'au niveau du cordeau
- 3** Insérer les supports Toffbase en butée sur chaque piquet, en les orientant dans le même sens
- 4** Clipser la règle-joint sur les supports Toffbase  
Contrôler la hauteur à l'aide d'un niveau
- 5** Pour unir 2 règles, utiliser un support Toffbase sans piquet
- 6** Couler le béton en prenant soin de le déverser de part et d'autre des règles en place
- 7** Utiliser les arêtes des règles comme guides pour tirer le béton et le mettre à niveau  
Votre travail est terminé, la dalle est prête et les joints sont traités

## ATTENTION !

L'utilisation des supports Toffbase ne convient pas pour les sols très rocailleux ou sablonneux.  
Réaliser des plots de mortier dans ces cas particuliers.

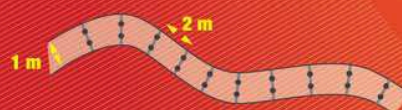
## DÉTAILS DES EXEMPLES D'UTILISATIONS



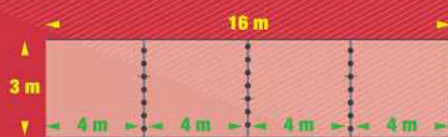
**PENTE DÉCOULEMENT REGARD, 1 KITPRO**



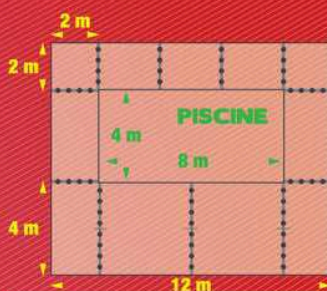
**ABRI / GARAGE, 1 KITPRO**




**ALLÉE DE JARDIN, 1 KITPRO**



**ACCÈS GARAGE, 1 KITPRO**



**TERRASSE PISCINE, 3 KITPRO**



**TROTTOIR & TERRASSE MAISON, 4 KITPRO**

**LÉGENDE**

- Supports Toffbase
- Règle joint
- Règles joints raccordées par un support Toffbase

## CONDITIONNEMENTS

### KIT PRO 40

1 Colis : 2,01 x 0,115 x 0,095 (h) m  
Poids : 8,00 kg

1 Palette = 30 colis  
Dimensions Palette Hors Tout :  
2,01 x 0,58 x 0,67 (h) m  
Poids : 240 kg

### KIT PRO 80

1 Colis : 2,01 x 0,20 x 0,14 (h) m  
Poids : 11,00 kg

1 Palette = 20 colis  
Dimensions Palette Hors Tout :  
2,01 x 0,8 x 0,8 (h) m  
Poids : 220 kg



TOFFOLO MATÉRIAUX  
Quartier Arrauntz  
64 480 Ustaritz  
Tél. : 05 59 93 26 55  
Fax : 05 59 93 20 18  
[www.toffolo.fr](http://www.toffolo.fr)